

## ATA N.º NOVENTA E QUATRO

Ao trigésimo dia do mês de abril do ano de dois mil e vinte e quatro, pelas vinte horas e trinta minutos, reuniu-se em Assembleia-Geral ordinária, da Irmandade da Santa Casa da Misericórdia de Armação de Pera, ao abrigo do n.º 22, ponto 2, alínea b do Compromisso da Irmandade da Santa Casa da Misericórdia de Armação de Pera, na Creche e ATL “Gaivota”, também em Armação de Pera, com a seguinte ordem de trabalhos:

**Ponto n.º 1 – Apresentação, discussão e votação do Relatório de Atividades e Contas de 2023, com o parecer do Conselho Fiscal.**

**Ponto n.º 2 – Outros assuntos julgados de interesse e admitidos pela Assembleia nos termos estatutários.**

O senhor Presidente da Assembleia após verificar que a Assembleia se encontrava reunida em conformidade com os termos estatutários, decidiu iniciar a reunião.

O Senhor Presidente da Assembleia depois de saudar os irmãos presentes, perguntou à Assembleia se algum dos irmãos presentes queria usar da palavra e se estavam de acordo com a ordem de trabalhos proposta.

Deu-se início aos trabalhos da Assembleia pelo ponto n.º 1, *Apresentação, discussão e votação do Relatório de Atividades e Contas de 2023*. Foi solicitado ao contabilista da Instituição, Senhor João Vieira Gomes, para fazer uma explicação geral das contas. Após a explicação foi questionada a Assembleia se havia algumas dúvidas sobre este ponto. Não havendo dúvidas foi lido à Assembleia pelo vice-presidente da mesa, o parecer do Conselho Fiscal e de seguida procedeu-se a votação do Relatório de Atividades e Contas.

Após votação o Relatório de Atividades e Contas foram aprovados por unanimidade, com dezassete votos de irmãos presentes, e um irmão representado por procuração, cujo resultado líquido do exercício é de 6102,93€ positivos, este valor será transferido para a conta de resultados transitados.

**Ponto n.º 2 – outros assuntos julgados de interesse e admitidos pela Assembleia, nos termos estatutários.**

O Senhor Padre Joaquim Beato, Provedor da mesa administrativa, informou sobre a comemoração dos 25 anos da instituição "Gaivota", conforme programa distribuído nesta assembleia. Apelou a todos os irmãos para a participação na comemoração, dada a importância que a instituição representa para a comunidade local.

E nada mais havendo a tratar, o Senhor Presidente deu por encerrados os trabalhos da Assembleia, elaborando-se a presente ata que, achada conforme vai ser assinada por todos os presentes.

Rutland  
R. L. L. L. L.  
Ron Rose  
Fernando  
Rosa Maria  
Lucia Golte  
Mavis Felder  
Monica Maria  
Marta  
Ora Beatrice  
Mavis Amelia  
Georgina Almeida  
Nora M. Beato  
J. M.  
Prof.  
J. M.

V. V.

Assoc. Fabal Rodrigues


**Balanço (ESNL)**

Período findo em 31 de Dezembro

Euros

RUBRICAS	Notas	Datas	
		2023	2022
<b>ATIVO</b>			
<b>Ativo não corrente</b>			
Ativos fixos tangíveis	5	707 687,73	712 580,07
Investimentos financeiros		12 102,50	11 089,07
		719 790,23	723 669,14
<b>Ativo Corrente</b>			
Inventários	9	3 961,03	4 844,44
Créditos a Receber	15	114 504,07	106 439,69
Estado e outros entes públicos	18.2	7 839,34	11 104,60
Fundadores / beneméritos / patrocinadores / doadores / associados / memb	-	1 710,10	1 062,60
Diferimentos	18.5	1 689,04	7 470,12
Outros Ativos Correntes	, 18.6	3 260,49	15 780,59
Caixa e depósitos bancários	-	853 521,45	862 148,58
		986 485,52	1 008 850,62
<b>Total do ativo</b>		<b>1 706 275,75</b>	<b>1 732 519,76</b>
<b>FUNDOS PATRIMONIAIS E PASSIVO</b>			
<b>FUNDOS PATRIMONIAIS</b>			
Fundos	18	59 356,95	59 356,95
Reservas	18	40 146,81	40 146,81
Resultados transitados	18	1 105 645,91	1 111 938,30
Ajustamentos/outras variações nos fundos patrimoniais	12	237 153,55	247 093,94
Resultado líquido do período	18	6 102,93	-6 292,39
<b>Total do fundo de capital</b>		<b>1 448 406,15</b>	<b>1 452 243,61</b>
<b>PASSIVO</b>			
<b>Passivo não corrente</b>			
Outras dívidas a pagar	15	800,07	0,00
		800,07	0,00
<b>Passivo corrente</b>			
Fornecedores	15	25 346,76	37 639,15
Estado e outros entes públicos	18.2	28 197,80	27 835,36
Fundadores / beneméritos / patrocinadores / doadores / associados / memb	-	12,00	0,00
Financiamentos obtidos	8, 15	8 420,35	37 138,87
Outros passivos correntes	15, 18.6	195 092,62	177 662,77
		257 069,53	280 276,15
<b>Total do passivo</b>		<b>257 869,60</b>	<b>280 276,15</b>
<b>Total dos fundos patrimoniais e do passivo</b>		<b>1 706 275,75</b>	<b>1 732 519,76</b>

O Contabilista Certificado nº 13146



A Mesa Administrativa




**DEMONSTRAÇÃO DOS RESULTADOS POR NATUREZAS (ESNL)**

Período findo em 31 de Dezembro


Euros

Rendimentos e Gastos	Notas	Períodos	
		2023	2022
Vendas e serviços prestados	-	804 021,40	747 754,46
Subsídios, doações e legados à exploração	12	818 684,71	759 870,92
Custos das mercadorias vendidas e das matérias consumidas	9	-213 401,31	-162 161,43
Fornecimentos e serviços externos	18.1	-260 045,97	-271 247,01
Gastos com o pessoal	16	-1 167 863,98	-1 097 815,13
Aumentos/reduções de justo valor	-	-33,51	0,00
Outros rendimentos	18.3	58 567,40	65 617,27
Outros gastos	13, 18.4	-4 408,98	-8 757,94
<b>Resultado antes de depreciações, gastos de financiamento e impostos</b>	-	35 519,76	33 261,14
Gastos/reversões de depreciação e de amortização	6, 5	-25 849,37	-35 552,58
<b>Resultado operacional (antes de gastos de financiamento e impostos)</b>	-	9 670,39	-2 291,44
Juros e gastos similares suportados	8	-3 567,46	-4 000,95
<b>Resultado antes de impostos</b>	-	6 102,93	-6 292,39
<b>Resultado líquido do período</b>	-	6 102,93	-6 292,39

O Contabilista Certificado nº 13146



A Mesa Administrativa



SANTA CASA DA MISERICÓRDIA DE ARMAÇÃO DE PÉRA  
**DEMONSTRAÇÃO DE RESULTADOS POR FUNÇÕES**  
**Acumulado em Regularizações 2023**

SNC	Descrição	2022	2023	Lares	Infância e Juventude		Creche	ATL	Pré-escolar
					50%	50%			
72	Vendas e serviços prestados	747 754,46	804 021,40	589 417,14	214 604,26	16 930,00	31 160,43	166 513,83	
75	Subsídios, doações e legados à exploração	759 870,92	818 684,71	372 125,34	446 559,37	320 223,96	33 660,59	92 674,82	
7511	ISS-IP-Centros Distritais	710 609,56	794 229,92	357 530,46	436 699,46	320 223,87	27 734,74	88 740,85	
75115	ISS-IP-Apoios excecionais e extraordinários	21 806,05	15 009,79	9 872,38	5 137,41	0,09	3 092,35	2 044,97	
7515	Outras entidades públicas	9 205,00	9 445,00	4 722,50	4 722,50	0,00	2 833,50	1 889,00	
752	Subsídios de outras entidades	0,00	0,00	0,00	0,00	0,00	0,00	0,00	
753+754	Doações, heranças e legados	0,00	0,00	0,00	0,00	0,00	0,00	0,00	
73	Variação nos inventários da produção	0,00	0,00	0,00	0,00	0,00	0,00	0,00	
74	Trabalhos para a própria entidade	0,00	0,00	0,00	0,00	0,00	0,00	0,00	
612	Custo das mercend,mat,consumidas	-162 161,43	-213 401,31	-179 496,60	-33 904,71	-16 952,36	-8 390,47	-8 561,88	
62	Fornecimentos e serviços externos	-271 247,01	-260 045,97	-170 472,75	-89 573,22	-44 786,61	-13 957,32	-30 829,29	
63	Gastos c/ o pessoal	-1 097 815,13	-1 167 863,98	-629 230,58	-538 633,40	-269 316,70	-93 863,34	-175 453,36	
684/784	Ajustamentos de inventários (perdas/reversões)	0,00	0,00	0,00	0,00	0,00	0,00	0,00	
651/762	Imparidades de dívidas a receber (perdas/reversões)	0,00	0,00	0,00	0,00	0,00	0,00	0,00	
67	Provisões do período (aumentos/reduções)	0,00	0,00	0,00	0,00	0,00	0,00	0,00	
678	Provisões específicas (aumentos/reduções)	0,00	0,00	0,00	0,00	0,00	0,00	0,00	
679	Outras imparidades (perdas/reversões)	0,00	0,00	0,00	0,00	0,00	0,00	0,00	
66	Aumentos/reduções de justo valor	0,00	-33,51	0,00	0,00	0,00	0,00	-3,35	
78	Outros rendimentos	65 343,52	58 293,65	39 867,82	18 425,83	9 212,92	1 842,58	7 370,33	
68	Outros gastos	-8 757,94	-4 408,98	-3 807,63	-601,35	-300,68	-60,14	-240,53	
6881	Correções relativas a anos anteriores	-7 960,93	-2 767,48	-2 756,62	-10,86	-275,66	-1,09	265,89	
688	Outros Gastos	0,00	0,00	0,00	0,00	0,00	0,00	0,00	
	Resultados Antes de depreciações, gastos de financ. e impostos	-797,01	-1 641,50	-1 051,01	-590,49	-295,25	-59,05	-236,19	
64	Gastos/reversões de depreciação e amortização	32 987,39	35 246,01	18 402,74	16 843,27	14 993,77	49 611,02	51 460,52	
79	Resultado operacional (antes gastos financ. impostos)	-2 565,19	9 396,64	4 381,33	5 015,31	3 965,97	49 793,82	50 843,16	
69	Juros e rendimentos similares obtidos	273,75	273,75	136,88	136,87	68,44	13,69	54,74	
69	Juros e gastos similares suportados	-4 000,95	-3 567,46	-1 609,27	-1 958,19	-979,10	-195,82	-783,27	
812	Resultado antes de impostos	-6 292,39	6 102,93	2 908,94	3 193,99	3 055,31	49 975,95	50 114,63	
	Imposto s/ o rendimento do exercício	0,00	0,00	0,00	0,00	0,00	0,00	0,00	
	Resultado líquido do exercício	-6 292,39	6 102,93	2 908,94	3 193,99	3 055,31	49 975,95	50 114,63	
	<b>Total dos gastos</b>	<b>1 675 170,58</b>	<b>998 638,24</b>	<b>676 532,34</b>	<b>343 380,01</b>	<b>116 653,24</b>	<b>216 499,09</b>	<b>45</b>	
	nº de utentes	220	59	161	60	56	56	45	
	Gasto médio mensal	634,53	1 410,51	350,17	476,92	173,59	400,92	400,92	

SANTA CASA DA MISERICÓRDIA DE ARMAÇÃO DE PÊRA  
**DEMONSTRAÇÃO (INDIVIDUAL/CONSOLIDADA) DOS FLUXOS DE CAIXA**


NIF: 501420479

Período findo em 31 de Dezembro


Euros

RUBRICAS	Notas	Períodos	
		2023	2022
<b>Fluxos de caixa das atividades operacionais - método direto</b>			
Recebimentos de clientes e utentes	15	795 527,81	649 071,68
pagamentos de apoios		0,15	0,05
Pagamento a fornecedores	15	-484 723,83	-396 541,98
Pagamentos ao pessoal	16	-765 808,56	-437,72
<b>Caixa gerada pelas operações</b>		<b>-455 004,43</b>	<b>252 092,03</b>
Outros recebimentos / pagamentos	-	480 721,15	2 612 949,41
<b>Fluxos de caixa das atividades operacionais (1)</b>		<b>25 716,72</b>	<b>2 865 041,44</b>
<b>Fluxos de caixa das atividades de investimento</b>			
<b>Pagamentos respeitantes a:</b>			
Ativos fixos tangíveis	5	0,00	-1 989 568,98
Ativos intangíveis	6	-6 467,77	-2 508,46
Investimentos financeiros	-	-1 013,43	-11 089,07
<b>Recebimentos provenientes de:</b>			
Ativos fixos tangíveis	5	288,70	0,00
Juros e rendimentos similares	8	273,75	273,75
<b>Fluxos de caixa das atividades de investimento (2)</b>		<b>-6 918,75</b>	<b>-2 002 892,76</b>
<b>Fluxos de caixa das atividades de financiamento</b>			
<b>Pagamentos respeitantes a:</b>			
Juros e gastos similares	8	-0,15	-0,05
<b>Fluxos de caixa das atividades de financiamento (3)</b>		<b>-0,15</b>	<b>-0,05</b>
Variações de caixa e seus equivalentes (1+2+3)	-	18 797,82	862 148,63
Caixa e seus equivalentes no início do período	-	862 148,58	817 776,87
Caixa e seus equivalentes no fim do período	-	853 521,45	862 148,58

O Contabilista Certificado nº 13146



A mesa Administrativa



SANTA CASA DA MISERICÓRDIA DE ARMAÇÃO DE PÉRA  
**DEMONSTRAÇÃO INDIVIDUAL NOS FUNDOS PATRIMONIAIS DO PERÍODO 2022**

Período findo em 31. de Dezembro

Euros

DESCRÇÃO	Notas	Fundos Patrimoniais atribuídos aos instituidores da entidade-mãe									
		Fundos	Excedentes técnicos	Reservas	Resultados Transitados	Ajustamentos em ativos financeiros	Excedentes de revalorização	Outras variações nos fundos patrimoniais	Resultado líquido do período	Total	
<b>Posição no início do período N-1</b>	<b>1</b>	59 356,95	0,00	40 146,81	1 086 767,92	0,00	0,00	257 034,33	25 170,38	1 488 476,39	
Outras alterações reconhecidas nos fundos patrimoniais	2	0,00 €		0,00 €	25 170,38 €	0,00 €	0,00 €	0,00 €	-25 170,38 €	0,00 €	
<b>Resultado líquido do período</b>	<b>3</b>	0,00	0,00	0,00	25 170,38	0,00	0,00	0,00	-25 170,38	0,00	
<b>Resultado extensivo</b>	<b>4=2+3</b>								-6 292,39	-6 292,39	
Subsídios, doações e legados Distribuições		0,00		0,00	0,00	0,00			0,00	-9 940,39	
Outras operações	5	0,00		0,00	0,00	0,00			0,00	-0,10	
<b>Posição no fim do período N-1</b>	<b>6=1+2+3+5</b>	59 356,95	0,00	40 146,81	1 111 938,30	0,00	0,00	247 093,94	-6 292,39	1 452 243,61	

SANTA CASA DA MISERICÓRDIA DE ARMAÇÃO DE PÉRA  
**DEMONSTRAÇÃO INDIVIDUAL NOS FUNDOS PATRIMONIAIS DO PERÍODO 2023**

Período findo em 31. de Dezembro

Euros

DESCRÇÃO	Notas	Fundos Patrimoniais atribuídos aos instituidores da entidade-mãe									
		Fundos	Excedentes técnicos	Reservas	Resultados Transitados	Ajustamentos em ativos financeiros	Excedentes de revalorização	Outras variações nos fundos patrimoniais	Resultado líquido do período	Total	
<b>Posição no início do período N</b>	<b>6</b>	59 356,95	0,00	40 146,81	1 111 938,30	0,00	0,00	247 093,94	-6 292,39	1 452 243,61	
Outras alterações reconhecidas nos fundos patrimoniais	7	0,00		0,00	-6 292,39	0,00	0,00	-9 940,39	6 292,39	-9 940,39	
<b>Resultado líquido do período</b>	<b>8</b>	0,00	0,00	0,00	-6 292,39	0,00	0,00	-9 940,39	6 292,39	-9 940,39	
<b>Resultado extensivo</b>	<b>9=7+8</b>								-6 102,93	6 102,93	
<b>Posição no fim do período N</b>	<b>6+7+8+10</b>	59 356,95	0,00	40 146,81	1 105 645,91	0,00	0,00	237 153,55	6 102,93	1 448 406,15	

O Contabilista Certificado nº 13146

*Paulo Roberto Rodrigues*

A Mesa Administrativa

*[Assinatura]*



## Declaração de responsabilidade

No âmbito do processo de Prestação de Contas da Gerência do período de 01 de janeiro de 2023 a 31 de dezembro de 2023, declaramos, sob compromisso de honra, enquanto titulares responsáveis pela elaboração, aprovação e remessa das contas da **Irmandade da Santa Casa da Misericórdia de Armação de Pera** ao órgão competente para a verificação da sua legalidade que:

1. De acordo com o estabelecido pelo n.º 2, do Artigo 14º-A, do Decreto-Lei n.º 172-A/2014, 14 novembro, as contas relativas ao exercício de 2023 foram publicitadas no sítio institucional eletrónico desta Instituição, [www.weebly.com](http://www.weebly.com), em 6 de maio de 2024.
2. De acordo com o estabelecido pelo Artigo 23º do Decreto-Lei n.º 172-A/2014, 14 novembro sempre que sejam realizadas obras de montante superior a 25.000,00€ a entidade está obrigada adotar o Código dos Contratos Públicos, pelo que no exercício de 2023 a entidade (selecionar a opção aplicável):





Realizou obras superiores a 25.000 € e aplicou o Código dos Contratos Públicos.

Realizou obras superiores a 25.000 €, mas não aplicou o Código dos Contratos Públicos.

Não realizou obras superiores a 25.000 €, pelo que não se aplica o Art.º 23º

A entidade não recebeu apoios financeiros públicos, pelo que não se aplica o Art.º 23º

Os Órgãos de Administração:

  
\_\_\_\_\_  
  
\_\_\_\_\_  
  
\_\_\_\_\_  
\_\_\_\_\_  
  
\_\_\_\_\_

# Relatório de Gestão

31 Dezembro de 2023

**SANTA CASA DA MISERICÓRDIA DE ARMAÇÃO DE PÊRA**

Elaborado por Mesa Administrativa da Santa Casa da Misericórdia de Armação de Pera

## ÍNDICE

ÍNDICE .....	
Apresentação .....	2
Introdução.....	2
Enquadramento macroeconómico.....	2
Desempenho económico.....	3
Desempenho financeiro.....	3
A evolução da gestão nos diferentes sectores em que a Instituição exerceu a sua atividade .....	4
Investimentos .....	4
Factos relevantes ocorridos após o termo do período.....	4
Evolução previsível da atividade .....	4
Aquisição ou alienação de quotas próprias .....	4
Negócios entre a Instituição e os membros da Mesa Administrativa.....	4
Proposta de aplicação de resultados.....	4
Sucursais da Instituição.....	5
Agradecimentos.....	5

### Apresentação

De acordo com as disposições legais em vigor, vem a Mesa Administrativa submeter à aprovação da Assembleia Geral o Relatório da Gestão, bem como o Balanço e Contas do Exercício de 2023.

### Introdução

Nos termos da Lei e do Compromisso da Irmandade, a Mesa Administrativa da SANTA CASA DA MISERICÓRDIA DE ARMAÇÃO DE PÊRA apresenta aos irmãos e terceiros que com a Instituição têm relações o RELATÓRIO DE GESTÃO referente ao exercício de 2023.

Durante o exercício em análise a SANTA CASA DA MISERICÓRDIA DE ARMAÇÃO DE PÊRA desenvolveu a sua atividade de acordo com o seu objeto social, tendo obtido um lucro no montante de €6102,93.

### Enquadramento macroeconómico

Após um crescimento de 2,1% em 2023, a economia portuguesa deverá abrandar para 1,2% em 2024 e crescer 2,2% em 2025 e 2% em 2026. A recuperação da atividade será gradual ao longo do próximo ano, beneficiando da aceleração da procura externa, do efeito da descida da inflação no rendimento das famílias e do impulso dos fundos europeus no investimento. Em 2025 e 2026, o crescimento beneficiará da dissipação gradual do impacto da subida das taxas de juro.

A inflação deverá prosseguir a trajetória descendente, reduzindo-se de 5,3% em 2023 para 2,9% em 2024 e para 2% até ao final do horizonte de projeção. Esta diminuição reflete os efeitos desfasados da redução de custos de produção e das decisões de política monetária do Banco Central Europeu.

O crescimento da economia deverá ser baseado no dinamismo do investimento e das exportações. A formação bruta de capital fixo deverá acelerar para 2,4% em 2024, expandindo-se 5,2% e 4,1% nos dois anos seguintes, respetivamente. As exportações deverão crescer a um ritmo mais contido do que em anos anteriores (3,4%, em média, em 2023-26), devido ao menor dinamismo da procura externa. Projetam-se ganhos adicionais de quota de mercado das exportações neste período.

Estima-se que o consumo privado e o consumo público continuem a perder peso no PIB. O consumo privado deverá crescer de forma moderada, 1% em 2023-24 e, a partir daí, em torno de 1,6%, num contexto de ganhos do rendimento disponível real. A taxa de poupança deverá aumentar em 2024, mantendo-se acima de 8%.

A capacidade de financiamento da economia deve situar-se em 3,6% do PIB, em média, em 2023-26. A balança de bens e serviços volta a apresentar um excedente em 2023, após os défices em 2020-22, e as transferências de fundos da União Europeia aumentam no período de projeção.

O mercado de trabalho continua a apresentar uma situação favorável, apesar da quase estabilização do emprego, esperando-se um aumento dos salários reais. Projetam-se aumentos do emprego de 0,8% em 2023, 0,1% em 2024

e 0,3% em 2025-26. A taxa de desemprego apresenta um valor médio de 7,2% em 2024-26, próximo da estimativa de taxa de desemprego tendencial.

Os principais indicadores orçamentais devem manter uma evolução favorável no horizonte de projeção. Estima-se que o excedente atinja 1,1% do PIB em 2023, sobretudo devido ao fim das medidas relacionadas com a pandemia. Em 2024, a diminuição do excedente, para 0,1% do PIB, resulta do abrandamento da atividade económica e de uma política expansionista, assumindo as novas medidas adotadas uma natureza mais permanente. O rácio da dívida pública deve atingir um valor próximo de 100% do PIB no final de 2023, continuando a reduzir-se no horizonte de projeção.

A economia portuguesa estagnou nos trimestres recentes e as perspetivas a curto prazo são incertas, predominando os riscos em baixa. A fraqueza da atividade reflete o impacto da subida das taxas de juro e o abrandamento da procura externa, a par da dissipação do impulso associado à retoma pós-pandémica do turismo e à recuperação do choque sobre os termos de troca. As perspetivas são condicionadas pela incerteza dos novos focos de tensões geopolíticas e da situação política nacional. No entanto, subsistem fatores de resiliência no mercado de trabalho, no estímulo dos fundos europeus e na competitividade de alguns sectores-chave.

### Desempenho económico


No ano de 2023, a SANTA CASA DA MISERICÓRDIA DE ARMAÇÃO DE PÊRA registou um aumento nos negócios relativamente ao ano anterior de 7,52%. Passou de 747754,46€ no exercício anterior, para os 804021,4€, em 2023.

O Resultado Líquido teve uma evolução positiva muito significativa, devido à melhoria da performance operacional que atingiu valores bem superiores aos registados no ano anterior.

Os Resultados Operacionais impulsionaram o Resultado Líquido ao subirem 11961,83€ relativamente ao ano anterior, passando de -2291,44€ para os 9670,39€.

Os resultados financeiros atingiram no presente período o montante de -3567,46 o que representa uma melhoria face ao ano anterior, que tinha sido de -4000,95€ (Variação de 43349€).

Quanto aos custos de fornecimentos e serviços externos, os mais significativos foram os seguintes:



Ao analisarmos o peso dos custos FSE sobre as vendas, conclui-se que o mais relevante foi os custos com Trabalhos especializados que em 2023 atingiram o peso de 6,1% quando no ano anterior foi de 1,8%.

A seguir os custos com Eletricidade que em 2023 atingiram o peso de 5,1% quando no ano anterior foi de 5%.

Em terceiro lugar os custos Conservação e reparação que em 2023 representaram 4,1% e em 2022 2,2%. Os custos com Limpeza, higiene e conforto foram de 3,5% quando em 2022 foram de 7,4%. Finalmente, os custos em Combustíveis, que no ano 2023 teve um peso nas vendas de 3,3% face aos 1,1% do ano anterior.

No que se refere ao pessoal efetivo, em 2023 a empresa manteve a média de 0 postos de trabalho face ao período anterior.

Os gastos com pessoal passaram de 1097815,13€ para 1167863,98€, donde resulta uma variação de 6,4%.

### Desempenho financeiro

Verifica-se, no período em análise, uma melhoria da rentabilidade da empresa.

A Autonomia Financeira apresenta uma melhoria em relação ao período anterior.

Rácios	2023	2022
Liquidez geral (Resultado Líquido/Capitais Próprios)	383,7%	359,9%
Rendibilidade dos Capitais Próprios (Resultado Líquido / Capitais Próprios)	0,4%	-0,4%
Rentabilidade do Ativo (Capitais Próprios/Ativo Líquido)	0,4%	-0,4%
Autonomia Financeira	84,9%	83,8%
Rentabilidade do Investimento (Resultado Líquido/(AFT Ilíquido + AI Ilíquido))		
Cash Flow Financeiro (Res.Liq. + Depreciações + Amortizações + Perdas por Imparidade + Perdas por redução do Justo Valor + Provisões - Reversões - Ganhos)		

### A evolução da gestão nos diferentes sectores em que a Instituição exerceu a sua atividade

Desde a data de termo do exercício e até ao momento não ocorreram quaisquer factos relevantes que, de qualquer forma, influam na situação apresentada.

### Investimentos

#### Ativos fixos tangíveis

O investimento em Ativos Fixos Tangíveis atingiu o montante de 20957,03€.  
Os Ativos Fixos Tangíveis líquidos sofreram um decréscimo de 25849,37€.

### Factos relevantes ocorridos após o termo do período

Desde a data de termo do exercício e até ao momento não ocorreram quaisquer factos relevantes que, de qualquer forma, influam na situação apresentada.

### Evolução previsível da atividade

A mesa Administrativa prevê uma continuidade no desenvolvimento da atividade da Instituição, prevendo uma melhoria contínua nos serviços a prestar aos utentes.

### Aquisição ou alienação de quotas próprias

Não aplicável

### Negócios entre a Instituição e os membros da Mesa Administrativa.

Durante o exercício não foi registado qualquer negócio entre a Instituição e os membros da Mesa Administrativa que de alguma forma pudesse influir nos termos ora apresentados no presente Relatório.

### Proposta de aplicação de resultados

- Resultado aplicado em Resultados transitados	6 102,93
- Resultados atribuídos / lucros disponíveis	0,00
- Percentagens ou gratificações a corpos gerentes	0,00
- Idem ao pessoal	0,00
- Reservas Legais	0,00
- Reservas estatutárias	0,00
- Reservas Contratuais	0,00
- Outras reservas	0,00
- Cobertura de prejuízos	0,00

## Relatório de gestão - SANTA CASA DA MISERICÓRDIA DE ARMAÇÃO DE PÊRA - 2023

A Mesa Administrativa propõe que o Resultado Líquido do Exercício, no montante de 6102,93€, seja transferido para Resultados Transitados.

### Sucursais da Instituição


A Instituição mantém-se sem sucursais, não tendo sido aberta, durante o exercício, qualquer sucursal.

### Agradecimentos

A Mesa Administrativa aproveita a oportunidade para agradecer a colaboração prestada por todos os Colaboradores, Clientes, Fornecedores, Instituições Bancárias, e demais stakeholders que se relacionaram com a SANTA CASA DA MISERICÓRDIA DE ARMAÇÃO DE PÊRA.

Armação de Pera, 25 de Março de 2024

A Mesa Administrativa



Handwritten signature of the Mesa Administrativa, consisting of a large, stylized signature and a smaller signature below it.


# Anexo

Demonstrações Financeiras

## **SANTA CASA DA MISERICÓRDIA DE ARMAÇÃO DE PÊRA**

31 Dezembro de 2023

*Elaborado por: João Paulo Rodrigues Vieira Gomes*



## 1 - Identificação da entidade

A SANTA CASA DA MISERICÓRDIA DE ARMAÇÃO DE PÊRA é uma Associação Particular de Solidariedade Social, com sede no Sítio do Quintão, 8365 184 em Armação de Pera, Portugal. A sua atividade principal realizada na sede, consiste na resposta social apoio social para idosos com alojamento. No polo a Gaivota sita em Urbanização das Amendoeiras, 8365 110 em Armação de Pera e consiste nas respostas sociais creche, jardim de infância e atividades de tempos livres.

## 2 - Referencial contabilístico de preparação das demonstrações financeiras

2.1 - Em 2023, as demonstrações financeiras da SANTA CASA DA MISERICÓRDIA DE ARMAÇÃO DE PÊRA, foram preparadas de acordo com o Sistema de Normalização Contabilística, tendo sido adotada a norma contabilística e de relato financeiro para Entidades do Setor Não Lucrativo, aprovado pelo Decreto-Lei n.º 36-A/2011, de 9 de março, com alterações pelo Decreto-Lei nº 98/2015 de 2 de junho.

"2.2 - Aviso nº 8254/2015 de 29 de julho (Estrutura Conceptual);

- Portaria nº 220/2015 de 24 de julho (Modelos de Demonstrações Financeiras)"

## 3 - Políticas contabilísticas

### ***3.1 - Bases de mensuração usadas na preparação das demonstrações financeiras.***



A informação financeira apresentada em euros, é preparada nos pressupostos do acréscimo, sendo o efeito das operações reconhecido quando ocorre, independente do seu recebimento ou pagamento.

### 3.2 - Outras políticas contabilísticas

#### Caixa e equivalentes de caixa

Os montantes incluídos em caixa e seus equivalentes, correspondem aos valores de caixa e depósitos bancários, normalmente vencíveis a menos de seis meses e que possam ser imediatamente mobilizáveis com risco de alteração insignificante.

#### Ativos fixos tangíveis

Os ativos fixos tangíveis da associação encontram-se registados ao custo de aquisição deduzido das respetivas depreciações acumuladas e eventuais perdas por imparidade. Os custos são reconhecidos como ativos fixos tangíveis apenas se for provável que deles resultarão benefícios económicos futuros para a associação. As despesas com manutenção e reparação são reconhecidas como gastos à medida que são incorridas de acordo com o regime de acréscimo.

#### Rendimentos e gastos

Os rendimentos e gastos são registados no período a que se referem independentemente do seu pagamento ou recebimento, de acordo com o princípio de contabilístico em regime de acréscimo.

O rédito compreende os montantes faturados na prestação de serviços, líquidos de impostos sobre o valor acrescentado, abatimentos e descontos.

As restantes receitas e despesas foram registadas de acordo com o pressuposto do acréscimo pelo que foram reconhecidas à medida que foram geradas independentemente do momento em que foram recebidas ou pagas.

As diferenças entre os montantes recebidos e pagos e as correspondentes receitas e despesas geradas, foram registadas nas rubricas de "Diferimentos" ou "Outras contas a pagar ou a receber".

Não existiu nenhum indício de alteração significativa da vida útil ou da quantia residual de um ativo, não sendo por isso necessária a depreciação desse ativo de forma prospetiva para refletir as novas expectativas.

### 3.3 — Principais pressupostos relativos ao futuro:

"As demonstrações financeiras foram preparadas numa perspetiva de continuidade, não tendo a entidade intenção nem a necessidade de liquidar ou reduzir drasticamente o nível das suas operações.

O trabalho do contabilista certificado e da Associação não pode parar e estaremos sempre disponíveis, para responder, ajudar e acompanhar as solicitações, necessidades e prioridades da Associação de forma a nunca meter em causa a sua continuidade.

"

### 3.4 — Principais fontes de incerteza das estimativas:

As normas de contabilidade e relato financeiro requerem que sejam efetuados julgamentos e estimativas no âmbito da tomada de decisão sobre alguns tratamentos contabilísticos com impactos nos valores reportados no total do ativo, passivo, capital próprio, rendimentos e gastos. Os efeitos reais podem diferir das estimativas e julgamentos efetuados, nomeadamente no que se refere ao efeito dos rendimentos e gastos reais.

A Mesa Administrativa considera que as escolhas efetuadas são apropriadas e que as demonstrações financeiras apresentam de forma adequada a posição financeira da sociedade e o resultado das suas operações em todos os aspetos materialmente relevantes.

## 4 - Políticas contabilísticas, alterações nas estimativas contabilísticas e erros

**Durante o exercício de 2023** não ocorreram alterações de políticas contabilísticas relativamente às utilizadas na preparação e apresentação das demonstrações financeiras do exercício findo em 31 de dezembro de 2023, nem foram reconhecidos erros materiais relativos a períodos anteriores.

## 5 - Ativos fixos tangíveis

Descrição	Saldo em 1-Jan-2022	Aquisições / Diminuições	Saldo em 31-Dez-2022	Aquisições / Diminuições	Saldo em 31-Dez-2023
<b>Custo</b>					
Bens do domínio público	0,00 €	0,00 €	0,00 €	0,00 €	0,00 €
Goodwill	0,00 €	0,00 €	0,00 €	0,00 €	0,00 €
Projectos de desenvolvimento	0,00 €	0,00 €	0,00 €	0,00 €	0,00 €
Programas de computador	0,00 €	2 508,46 €	2 508,46 €	6 467,77 €	8 976,23 €
Propriedade industrial	0,00 €	0,00 €	0,00 €	0,00 €	0,00 €
Outros Ativos intangíveis	0,00 €	0,00 €	0,00 €	0,00 €	0,00 €
	<b>0,00 €</b>	<b>2 508,46 €</b>	<b>2 508,46 €</b>	<b>6 467,77 €</b>	<b>8 976,23 €</b>
<b>Depreciações Acumuladas</b>					
Goodwill	0,00 €	0,00 €	0,00 €	0,00 €	0,00 €
Projectos de desenvolvimento (i)	0,00 €	0,00 €	0,00 €	0,00 €	0,00 €
Programas de computador	0,00 €	2 508,46 €	2 508,46 €	6 467,77 €	8 976,23 €
Propriedade industrial	0,00 €	0,00 €	0,00 €	0,00 €	0,00 €
Outros Ativos intangíveis	0,00 €	0,00 €	0,00 €	0,00 €	0,00 €
	<b>0,00 €</b>	<b>2 508,46 €</b>	<b>2 508,46 €</b>	<b>6 467,77 €</b>	<b>8 976,23 €</b>
<b>Ativos Fixos Intangíveis Líquidos</b>	<b>0,00 €</b>	<b>0,00 €</b>	<b>0,00 €</b>	<b>0,00 €</b>	<b>0,00 €</b>

## 6 - Ativos intangíveis

Descrição	Saldo em 1-Jan-2022	Aquisições / Diminuições	Saldo em 31-Dez-2022	Aquisições / Diminuições	Saldo em 31-Dez-2023
<b>Custo</b>					
Bens do domínio público	0,00 €	0,00 €	0,00 €	0,00 €	0,00 €
Goodwill	0,00 €	0,00 €	0,00 €	0,00 €	0,00 €
Projectos de desenvolvimento	0,00 €	0,00 €	0,00 €	0,00 €	0,00 €
Programas de computador	0,00 €	2 508,46 €	2 508,46 €	6 467,77 €	8 976,23 €
Propriedade industrial	0,00 €	0,00 €	0,00 €	0,00 €	0,00 €
Outros Ativos intangíveis	0,00 €	0,00 €	0,00 €	0,00 €	0,00 €
	<b>0,00 €</b>	<b>2 508,46 €</b>	<b>2 508,46 €</b>	<b>6 467,77 €</b>	<b>8 976,23 €</b>
<b>Depreciações Acumuladas</b>					
Goodwill	0,00 €	0,00 €	0,00 €	0,00 €	0,00 €
Projectos de desenvolvimento (i)	0,00 €	0,00 €	0,00 €	0,00 €	0,00 €
Programas de computador	0,00 €	2 508,46 €	2 508,46 €	6 467,77 €	8 976,23 €
Propriedade industrial	0,00 €	0,00 €	0,00 €	0,00 €	0,00 €
Outros Ativos intangíveis	0,00 €	0,00 €	0,00 €	0,00 €	0,00 €
	<b>0,00 €</b>	<b>2 508,46 €</b>	<b>2 508,46 €</b>	<b>6 467,77 €</b>	<b>8 976,23 €</b>
<b>Ativos Fixos Intangíveis Líquidos</b>	<b>0,00 €</b>	<b>0,00 €</b>	<b>0,00 €</b>	<b>0,00 €</b>	<b>0,00 €</b>

## 7 - Locações (Não aplicável)

Quantia escriturada	Quantia escriturada bruta inicial	Amortização / perdas de imparidade acumuladas	Quantia escriturada líquida final
<b>2023</b>			
Ativos fixos tangíveis	0,00 €	0,00 €	0,00 €
Ativos fixos intangíveis	0,00 €	0,00 €	0,00 €
Propriedades de investimento	0,00 €	0,00 €	0,00 €
	<u>0,00 €</u>	<u>0,00 €</u>	<u>0,00 €</u>
<b>2022</b>			
Ativos fixos tangíveis	0,00 €	0,00 €	0,00 €
Ativos fixos intangíveis	0,00 €	0,00 €	0,00 €
Propriedades de investimento	0,00 €	0,00 €	0,00 €
	<u>0,00 €</u>	<u>0,00 €</u>	<u>0,00 €</u>

## 8 - Custo dos empréstimos obtidos

Descrição	Saldo em 31-Dez-2023		Saldo em 31-Dez-2022	
	Valor contratual do empréstimo	Custo de empréstimos obtidos anuais suportados	Valor contratual do empréstimo	Custo de empréstimos obtidos anuais suportados
Instituições de crédito e associações financeiras	0,00 €	3 567,46 €	0,00 €	4 000,95 €
Mercado de valores mobiliários	0,00 €	0,00 €	0,00 €	0,00 €
Participantes de capital:	0,00 €	0,00 €	0,00 €	0,00 €
Subsidiárias, associadas e empreendimentos conjuntos	0,00 €	0,00 €	0,00 €	0,00 €
Outros financiadores	8 420,35 €	0,00 €	26 304,92 €	0,00 €
	<u>8 420,35 €</u>	<u>3 567,46 €</u>	<u>26 304,92 €</u>	<u>4 000,95 €</u>

## 9 - Inventários

Descrição	Saldo em 31-Dez-2023	Saldo em 31-Dez-2022
<b>Inventários</b>		
Mercadorias	0,00 €	0,00 €
Matérias primas subsidiárias e de consumo	3 961,03 €	4 844,44 €
Produtos acabados	0,00 €	0,00 €
Subprodutos, desperdícios e refugos	0,00 €	0,00 €
Produtos e trabalhos em curso	0,00 €	0,00 €
Adiantamentos por conta de compras	0,00 €	0,00 €
	<b>3 961,03 €</b>	<b>4 844,44 €</b>
Perdas por imparidade acumuladas	0,00 €	0,00 €
	<b>3 961,03 €</b>	<b>4 844,44 €</b>
<b>Mercadorias e matérias primas</b>		
Inventário inicial	4 844,44 €	0,00 €
Compras	212 517,90 €	167 005,87 €
Regularizações	0,00 €	0,00 €
Inventário final	3 961,03 €	4 844,44 €
<b>Custo das vendas de mercadorias e mat. consumidas</b>	<b>213 401,31 €</b>	<b>162 161,43 €</b>
<b>Varição da produção</b>	<b>0,00 €</b>	<b>0,00 €</b>

## 10 - Rédito

Descrição	2023			2022		
	Mercado Interno	Mercado Externo	Saldo em 31-Dez-2023	Mercado Interno	Mercado Externo	Saldo em 31-Dez-2022
Vendas de mercadorias	0,00 €	0,00 €	0,00 €	0,00 €	0,00 €	0,00 €
Vendas de Produtos e Subprodutos	0,00 €	0,00 €	0,00 €	0,00 €	0,00 €	0,00 €
Prestação de serviços - Quotas Creche	0,00 €	0,00 €	0,00 €	0,00 €	0,00 €	0,00 €
Prestação de serviços - Quotizações	1 197,50 €	0,00 €	1 197,50 €	1 263,50 €	0,00 €	1 263,50 €
Prestação de serviços - Outras	805 919,43 €	0,00 €	805 919,43 €	219 179,78 €	0,00 €	219 179,76 €
	<b>807 116,93 €</b>	<b>0,00 €</b>	<b>807 116,93 €</b>	<b>220 443,28 €</b>	<b>0,00 €</b>	<b>220 443,26 €</b>

Outros Rendimentos	Valor em 31-Dez-2023	Valor em 31-Dez-2022
Juros	0,00 €	0,00 €
Dividendos	0,00 €	0,00 €
	<b>0,00 €</b>	<b>0,00 €</b>

## 11 - Provisões (Não aplicável)

## 12 - Subsídios do governo e apoios do investimento

Subsídios relacionados com Ativos/ao investimento	Estado outros entes públicos		Subsídios de outras entidades	
	Valor atribuído no período ou em períodos anteriores	Valor imputado ao período	Valor atribuído no período ou em períodos anteriores	Valor imputado ao período
<b>2023</b>				
Subsídios relacionados com Ativos/ao investimento	0,00 €	9 940,39 €	0,00 €*	0,00 €
Subsídios relacionados com rendimentos/à exploração	818 684,71 €	818 684,71 €	0,00 €	0,00 €
Valor dos reembolsos no período respeitante a:	0,00 €	0,00 €	0,00 €	0,00 €
Subsídios relacionados com Ativos /ao investimento	0,00 €	0,00 €	0,00 €	0,00 €
Subsídios relacionados com rendimentos /à exploração	0,00 €	0,00 €	0,00 €	0,00 €
	<b>818 684,71 €</b>	<b>828 625,10 €</b>	<b>0,00 €</b>	<b>0,00 €</b>
<b>2022</b>				
Subsídios relacionados com Ativos/ao investimento	0,00 €	9 940,39 €	0,00 €	0,00 €
Subsídios relacionados com rendimentos/à exploração	759 870,92 €	759 870,92 €	0,00 €	0,00 €
Valor dos reembolsos no período respeitante a:	0,00 €	0,00 €	0,00 €	0,00 €
Subsídios relacionados com Ativos /ao investimento	0,00 €	0,00 €	0,00 €	0,00 €
Subsídios relacionados com rendimentos /à exploração	0,00 €	0,00 €	0,00 €	0,00 €
	<b>759 870,92 €</b>	<b>769 811,31 €</b>	<b>0,00 €</b>	<b>0,00 €</b>

## 13 - Efeitos de alterações em taxas de câmbio (Não aplicável)

Reconhecidas em resultados do período	Valor em 31-Dez-2023	Valor em 31-Dez-2022
Diferenças de câmbio desfavoráveis	0,00 €	0,00 €
Diferenças de câmbio favoráveis	0,00 €	0,00 €
Líquidas e reconhecidas em capitais próprios do período	0,00 €	0,00 €

## 14 - Imposto sobre o rendimento (Não aplicável)

Descrição	Valor em 31-Dez-2023	Valor em 31-Dez-2022
Resultado contabilístico do período (antes de impostos)	6 102,93 €	-6 292,39 €
Imposto corrente	0,00 €	0,00 €
Imposto diferido	0,00 €	0,00 €
<b>Impostos sobre o rendimento do período</b>	<b>0,00 €</b>	<b>0,00 €</b>
<b>Tributações autónomas</b>	<b>0,00 €</b>	<b>0,00 €</b>
Taxa efectiva de imposto sobre o rendimento	0,00%	0,00%

## 15.1 - Clientes

Clientes	Valor em 31-Dez-2023	Valor em 31-Dez-2022
<b>Activo</b>		
Clientes conta corrente		
Mercado Nacional	59 033,08 €	51 068,70 €
Países da união europeia	0,00 €	0,00 €
Países terceiros	0,00 €	0,00 €
	<b>59 033,08 €</b>	<b>51 068,70 €</b>
Clientes conta títulos a receber	0,00 €	0,00 €
Clientes de cobrança duvidosa	0,00 €	0,00 €
Outros	0,00 €	0,00 €
	<b>0,00 €</b>	<b>0,00 €</b>
Perdas por imparidade acumuladas	0,00 €	0,00 €
	<b>59 033,08 €</b>	<b>51 068,70 €</b>
<b>Passivo</b>		
Clientes	2 632,63 €	2 632,63 €
Adiantamento de clientes	4 595,07 €	7 756,91 €
	<b>7 227,70 €</b>	<b>10 389,54 €</b>

As dívidas a fornecedores foram registadas pelo seu valor nominal com os respetivos descontos, dado que não vencem juros.

Fornecedores	Valor em 31-Dez-2023	Valor em 31-Dez-2022
<b>Activo</b>		
Adiantamento a fornecedores	100,00 €	2 109,14 €
	<b>100,00 €</b>	<b>2 109,14 €</b>
<b>Passivo</b>		
Fornecedores	25 346,76 €	37 639,15 €
Fornecedores conta títulos a pagar	0,00 €	0,00 €
Outros	0,00 €	0,00 €
	<b>25 346,76 €</b>	<b>37 639,15 €</b>

## 15.4 - Outras contas receber e a pagar

<b>Outras contas receber e a pagar</b>	<b>Valor em 31-Dez-2023</b>	<b>Valor em 31-Dez-2022</b>
<b>Activo</b>		
Fornecedores	983,00 €	420,00 €
Pessoal	297,71 €	437,72 €
Fornecedores de investimento	0,00 €	0,00 €
Outros Financiadores (258)	19 035,50 €	10 833,95 €
Outros devedores	-20 316,21 €	-11 691,67 €
	<b>0,00 €</b>	<b>0,00 €</b>
<b>Passivo</b>		
Cientes	2 632,63 €	0,00 €
Pessoal	212,01 €	191,07 €
Fornecedores de investimento	0,00 €	0,00 €
Outros credores	-2 044,57 €	-191,07 €
	<b>800,07 €</b>	<b>0,00 €</b>

## 16 - Benefícios dos empregados, pessoas ao serviço e gastos com pessoal

<b>Gastos com pessoal</b>	<b>Valor em 31-Dez-2023</b>	<b>Valor em 31-Dez-2022</b>
Remuneração dos órgãos sociais	0,00 €	0,00 €
Remunerações do pessoal	943 397,91 €	892 447,90 €
Benefícios pós emprego	0,00 €	0,00 €
Indemnizações	0,00 €	0,00 €
Encargos sobre remunerações	208 750,19 €	195 840,00 €
Seguros de acidentes de trabalho e doenças profissionais	11 344,68 €	9 388,23 €
Gastos de acção social	0,00 €	79,00 €
Outros gastos com pessoal	4 371,20 €	60,00 €
	<b>1 167 863,98 €</b>	<b>1 097 815,13 €</b>

Numero médio de pessoas ao serviço na empresa 0 0

## 17 - Divulgações exigidas por outros diplomas legais (Não aplicável)

### 18.1 - Fornecimentos e serviços externos



Descrição	Valor em 31-Dez-2023	Valor em 31-Dez-2022
Trabalhos especializados	48 728,59 €	13 483,11 €
Electricidade	40 866,86 €	37 029,47 €
Conservação e reparação	32 741,13 €	16 238,99 €
Limpeza, higiene e conforto	28 125,66 €	55 092,91 €
Combustíveis	26 461,66 €	7 988,72 €
Outros FSE	83 122,07 €	141 413,81 €
	<b>260 045,97 €</b>	<b>271 247,01 €</b>

## 18.2 - Estado e outros entes públicos

Descrição	Valor em 31-Dez-2023	Valor em 31-Dez-2022
<b>Activo</b>		
Imposto sobre o rend. das pessoas colectivas (IRC)	0,00 €	0,00 €
Imposto sobre o valor acrescentado (IVA)	7 839,34 €	11 104,60 €
Outros impostos e taxas	0,00 €	0,00 €
Em mora	0,00 €	0,00 €
	<b>7 839,34 €</b>	<b>11 104,60 €</b>
<b>Passivo</b>		
Imposto sobre o rend. das pessoas colectivas (IRC)	0,00 €	0,00 €
Imposto sobre o valor acrescentado (IVA)	0,00 €	0,00 €
Retenções em Imposto sobre o rendimento	4 883,36 €	0,00 €
Segurança Social	23 314,44 €	0,00 €
Outros impostos e taxas	0,00 €	350,98 €
Em mora	0,00 €	27 484,38 €
	<b>28 197,80 €</b>	<b>27 835,36 €</b>

## 18.3 - Outros rendimentos e ganhos

Descrição	Valor em 31-Dez-2023	Valor em 31-Dez-2022
<b>Reditos:</b>		
Rendimentos suplementares	7 906,46 €	26 328,31 €
Descontos de pronto pagamento obtidos	184,58 €	0,00 €
Recuperação de dívidas a receber	0,00 €	0,00 €
Ganhos em inventários	0,00 €	0,00 €
Rendimentos e ganhos em subsidiárias e associadas	0,00 €	0,00 €
Imputação Subsídios ao Investimento	9 940,39 €	9 940,39 €
Juros	273,75 €	273,75 €
Outros rendimentos e ganhos	40 262,22 €	29 074,82 €
	<b>58 567,40 €</b>	<b>65 617,27 €</b>

## 18.4 - Outros gastos e perdas

Descrição	2023	2022
<b>Gastos:</b>		
Impostos	397,12 €	59,86 €
Descontos de pronto pagamento concedidos	0,00 €	0,00 €
Dívidas incobráveis	0,00 €	0,00 €
Apoios a Utentes	0,00 €	0,00 €
Outros	4 011,86 €	8 698,08 €
	<b>4 408,98 €</b>	<b>8 757,94 €</b>


## 18.5 - Diferimentos

Descrição	Valor em 31-Dez-2023	Valor em 31-Dez-2022
<b>Gastos a reconhecer (Activo)</b>		
Outras Despesas	947,56 €	7 470,12 €
Seguros diferidos	741,48 €	0,00 €
	0,00 €	0,00 €
	0,00 €	0,00 €
	<b>1 689,04 €</b>	<b>7 470,12 €</b>
<b>Rendimentos a reconhecer (Passivo)</b>		
Juros	0,00 €	0,00 €
Juros	0,00 €	0,00 €
	0,00 €	0,00 €
	<b>0,00 €</b>	<b>0,00 €</b>


## 18.6 - Acréscimos

Descrição	Valor em 31-Dez-2023	Valor em 31-Dez-2022
<b>Devedores por acréscimos de rendimentos (Activo)</b>		
	0,00 €	0,00 €
	0,00 €	0,00 €
	0,00 €	0,00 €
	0,00 €	0,00 €
	<b>0,00 €</b>	<b>0,00 €</b>
<b>Credores por acréscimos de gastos (Passivo)</b>		
Remunerações Liquidar	181 624,25 €	163 113,90 €
Outros acresc.gastos	6 028,66 €	6 600,89 €
	0,00 €	0,00 €
	0,00 €	0,00 €
	0,00 €	0,00 €
	<b>187 652,91 €</b>	<b>169 714,79 €</b>

## 18.7 – Outras Divulgações



Contabilista Certificado nº 13146



A Mesa Administrativa